



Wystawa czasowa w Muzeum Farmacji

Do użytku zewnętrznego.

Grafika w przemyśle farmaceutycznym 1960-1980

Wystawę możesz zobaczyć

od 8 września do 18 grudnia 2022 roku

Do użytku zewnętrznego

Grafika w przemyśle
farmaceutycznym
1960—1980



WYSTAWA 08.09. — 18.12.2022
Muzeum Farmacji, oddział Muzeum Warszawy
ul. Piwna 31/33 | muzeumwarszawy.pl



Patron
Muzeum
Farmacji



Spis treści

Gdzie jest wystawa?	3
Czy trzeba kupić bilet na wystawę?	3
Co zobaczysz na wystawie?	4
Czego dowiesz się na wystawie?	5
Kto robił ulotki leków?	6
Co oznaczają rysunki na ulotkach?	7
Jak kiedyś projektowano ulotkę?	9

Gdzie jest wystawa?

Wystawa jest w Muzeum Farmacji.

Na zdjęciu widzisz salę z wystawą.

Możesz zwiedzić muzeum i potem obejrzeć wystawę.

Jeśli chcesz zobaczyć tylko wystawę,
musisz okrążyć kasę i iść prosto korytarzem.


Pracownicy Muzeum mogą Ci pokazać, jak tam dojść.



Czy trzeba kupić bilet na wystawę?

Nie musisz kupować nowego biletu na tę wystawę.

Wystarczy kupić bilet do Muzeum Farmacji.

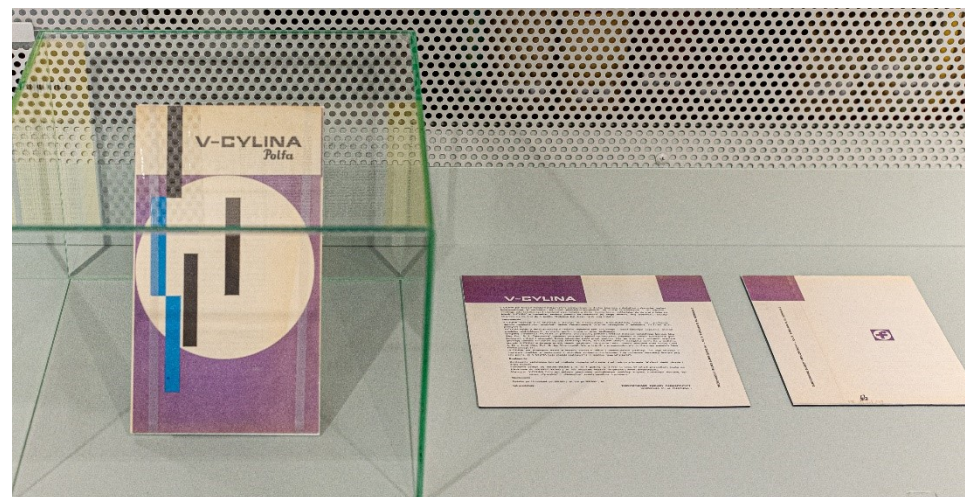


Co zobaczysz na wystawie?

Na wystawie zobaczysz różne ulotki.

Najstarsze ulotki mają ponad 50 lat.


Najstarsze ulotki są za szybą.



Na środku sali jest duży stół.

W stole jest ekran.

Na ekranie zobaczysz zdjęcia ulotek.




Czego dowiesz się na wystawie?

Na wystawie zobaczysz ulotki leków.

Ulotki są podobne do plakatów.

Ulotki są bardzo kolorowe.



W ulotkach są informacje dla lekarzy:

- jak działa lek
- na co jest lek
- kiedy lek może być dla pacjenta niebezpieczny.



Kto robił ulotki leków?


Farmaceuta to osoba, która bada, wymyśla albo robi leki.

Farmaceuta może pracować w aptece.

Ulotki robili farmaceuci i graficy.



Graficy wymyślali okładkę i środek ulotki.



Farmaceuci pisali tekst do ulotki.

Co oznaczają rysunki na ulotkach?

Na wielu okładkach leków są kolorowe rysunki.

Rysunki pokazują na co jest lek.



Lek Myotrophos pomaga sercu dobrze pracować.

Na okładce jest serce podzielone na 2 części.

Lewa połowa serca jest krzywa.

Prawa połowa serca jest równa.




Lek Narcosanum usypia pacjenta przed operacją.

Na okładce jest dużo kół.

Koła nachodzą na siebie.

Rysunek jest trochę hipnotyzujący.


Tak mogą czuć się pacjenci po wzięciu leku.



Lek Mizodin pomaga pacjentom z padaczką.

Lek łagodzi drgawki podczas napadu padaczki.

Dlatego linie na okładce falują.



Jak kiedyś projektowano ulotkę?

Na wystawie jest ulotka leku Neophenal.

To projekt ulotki.

Kiedyś projekty ulotek rysowano i wycinano.

Potem sprawdzano czy nie ma błędów.



W środku ulotki jest czerwony napis.

To prośba o zmianę kształtu liter.

Pieczętki i podpisy oznaczają,
że ulotka jest dobrze zrobiona.

Wtedy można było drukować ulotkę.

Ulotki były drukowane w tysiącach kopi.



Przewodnik przygotowały Katarzyna Kucharska-Hornung i Aleksandra Sztajerwald.

Przewodnik skonsultowali uczniowie z Zespołu Szkół Specjalnych nr 105 im. Kazimierza Kirejczyka.

Zdjęcia zrobił Tomasz Kaczor i pracownicy Muzeum Farmacji.

Na pierwszej stronie przewodnika jest europejskie logo tekstu łatwego do czytania.

To oznacza, że przewodnik jest napisany zgodnie z zasadami.

Więcej o tekście łatwym i zasadach przeczytasz na stronie organizacji Inclusion Europe.

[Link do strony internetowej.](#)



Muzeum dostało pieniądze na zrobienie przewodnika

od Państwowego Funduszu Rehabilitacji Osób Niepełnosprawnych.